
1. BEERENANBAUFLÄCHE 2006

1.1. SCHWEIZ

	2005	2006	Diff. Aren	Diff. %
Erdbeeren	42'949	42'949	0	0
Himbeeren	12'793	13'430	637	5
Brombeeren	3'134	3'337	203	6
Johannisbeeren	3'382	3'311	-71	-2
Heidelbeeren	2'984	3'532	548	18
Stachelbeeren	636	670	34	5
Holunder	1'272	1'461	189	15
Cassis	321	274	-47	-15
Josta	13	15	2	15
Total Aren	67'484	68'979	1'495	2

1.2. FREIZONE¹⁾

	2005	2006	Diff. Aren	Diff. %
Erdbeeren	400	400	0	0
Himbeeren	3'000	2'000	-1'000	-33
Brombeeren	150	150	0	0
Johannisbeeren	1'300	1'300	0	0
Cassis	500	500	0	0
Total Aren	5'350	4'350	-1'000	-19

1.3. SCHWEIZ UND FREIZONE

	2005	2006	Diff. Aren	Diff. %
Erdbeeren	43'349	43'349	0	0
Himbeeren	15'793	15'430	-363	-2
Brombeeren	3'284	3'487	203	6
Johannisbeeren	4'682	4'611	-71	-2
Heidelbeeren	2'984	3'532	548	18
Stachelbeeren	636	670	34	5
Holunder	1'272	1'461	189	15
Cassis	821	774	-47	-6
Josta	13	15	2	15
Total Aren	72'834	73'329	495	1

¹⁾ Die französische Behörden haben uns keine neuen Angaben für die Freizone zugestellt. Die angegebene Zahlen basieren auf der Erhebung von 1998, auf Anfrage und Schätzung 2006.

2. ERDBEERANBAUFLÄCHE 2006

2.1. SCHWEIZ (und Freizone)

	2005	2006	Diff. Aren	Diff. %
1 jährige Kulturen	32'716	34'007	1'291	4
2 jährige Kulturen	10'633	9'342	-1'291	-12
Total Aren	43'349	43'349	0	0
Selbstpflücken	6'699	7'626	927	14

2.2. VERFRÜHUNG UND VERSPÄTUNG

	2005	2006	Diff. Aren	Diff. %
Verfrühungskulturen	15'741	14'867	-874	-6
Verspätungskulturen (ab 1. Juli)	5'947	5'506	-441	-7
Total Aren	21'688	20'373	-1'315	-6

2.3. ANBAUTECHNIK

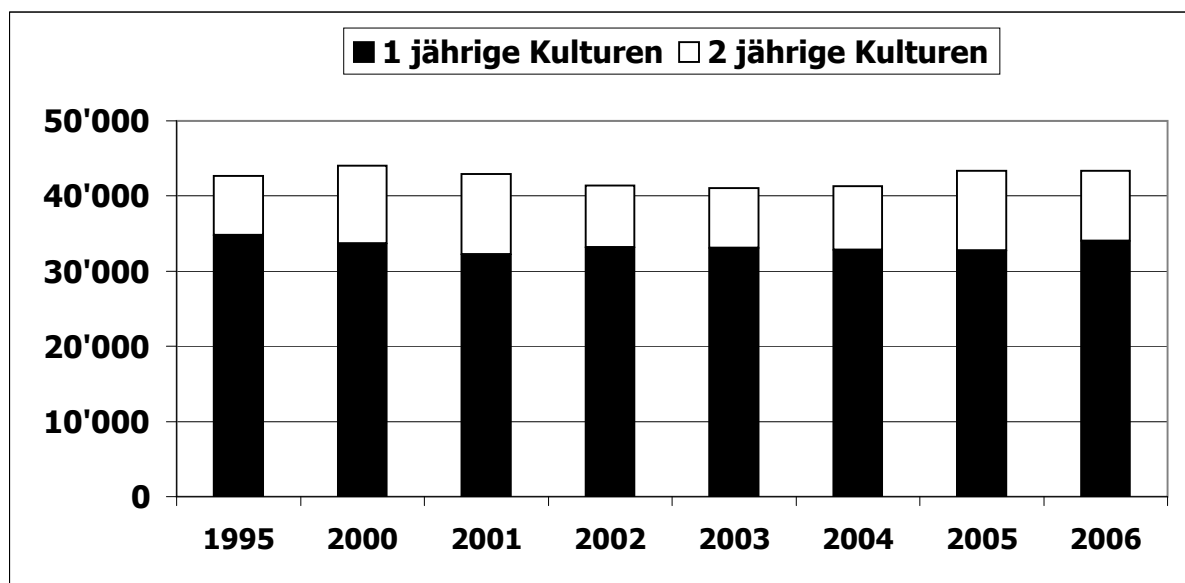
	2005	2006	Diff. Aren	Diff. %
Freilandkulturen	15'469	17'170	1'701	11
Dammkulturen	18'478	17'988	-490	-3
Flachabdeckung	9'997	8'157	-1'840	-18
Hochtunnel	4'922	5'220	298	6
Berglagen	885	775	-110	-12
Substrat	2'722	3'172	450	17

2.4. WICHTIGSTE KANTONE FÜR ERDBEERPRODUKTION

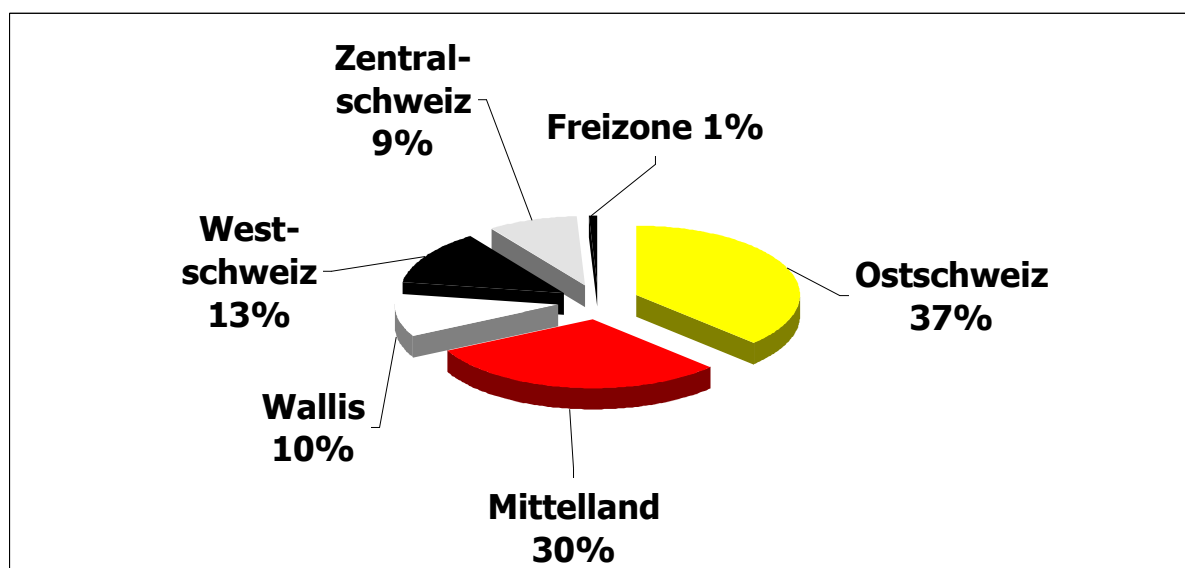
	2005	2006	Diff. Aren	Diff. %
Thurgau	7'104	7'098	-6	0
Bern	6'014	5'794	-220	-4
Zürich	3'202	4'812	1'610	50
Wallis	5'304	4'483	-821	-15
Aargau	4'293	4'272	-21	0
Luzern	3'625	3'197	-428	-12
Waadt	2'737	2'674	-63	-2

2.5. ENTWICKLUNG DER ERDBEERANBAUFLÄCHEN

	1 jährige Kulturen	2 jährige Kulturen	Total
1995	34'774	7'917	42'691
2000	33'683	10'329	44'012
2001	32'162	10'781	42'943
2002	33'116	8'254	41'370
2003	33'010	8'019	41'029
2004	32'824	8'457	41'281
2005	32'716	10'633	43'349
2006	34'007	9'342	43'349

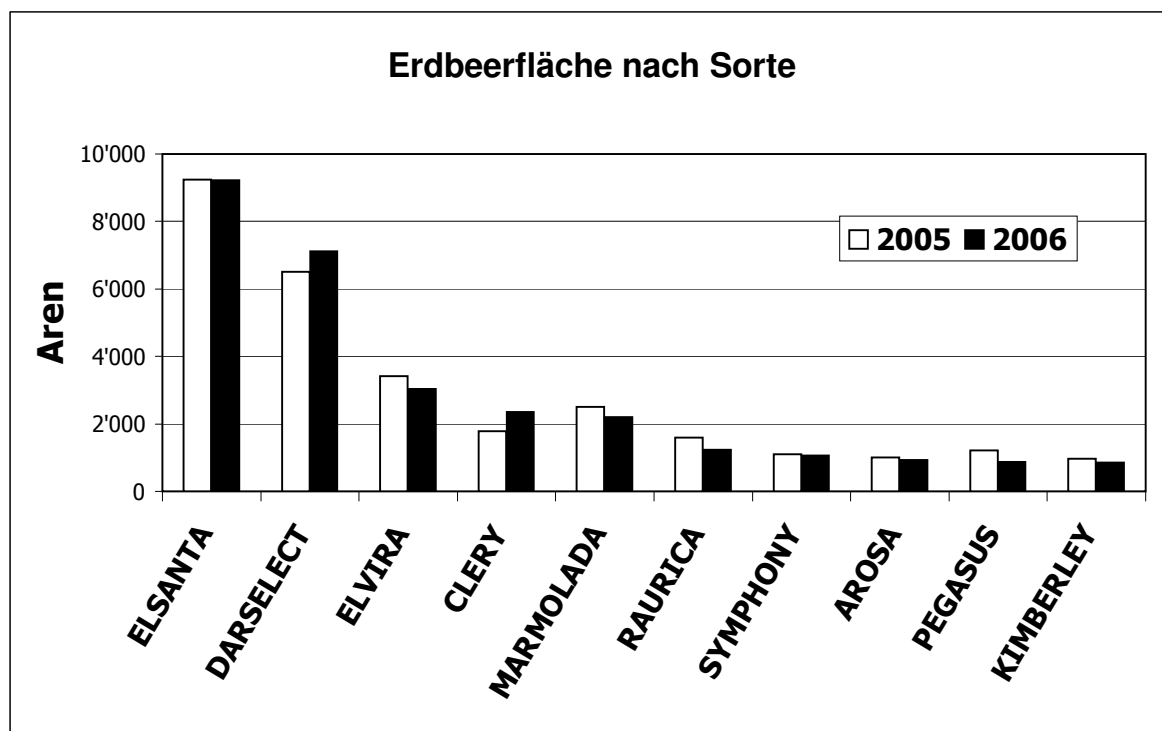


2.6. VERTEILUNG DER ERDBEERFLÄCHEN



2.7. ERDBEERSORTEN

	2005	2006	Diff. Aren	Diff. %	
1 ELSANTA	9'241	9'219	-22	0	↘
2 DARSELECT	6'506	7'115	609	9	↗
3 ELVIRA	3'411	3'027	-384	-11	↘
4 CLERY	1'793	2'358	565	32	↗
5 MARMOLADA	2'504	2'204	-300	-12	↘
6 RAURICA	1'585	1'230	-355	-22	↘
7 SYMPHONY	1'097	1'055	-42	-4	↘
8 AROSA	1'003	929	-74	-7	↘
9 PEGASUS	1'209	880	-329	-27	↘
10 KIMBERLEY	967	850	-117	-12	↘
11 THURIGA	771	771	0	0	↘
12 HONOEYE	561	648	87	16	↗
13 POLKA	474	626	152	32	↗
14 MADELEINE	707	598	-109	-15	↘
15 EVEREST	365	585	220	60	↗
16 THUCHAMPION	168	448	280	167	↗
17 MARA DES BOIS	318	394	76	24	↗
18 MARIANNA	441	390	-47	-12	↘
19 EVITA	165	280	115	70	↗
20 MARS	206	258	52	25	↗
21 LAMBADA	303	236	-67	-22	↘
Verschiedene	9'554	9'248	-306	-3	↘
Total in Aren	43'349	43'349	0	0	↘



2.8. Erdbeerfläche nach Kanton und Anbautechnik 2006 (Aren)

Erdbeeren Kantone	Pflanzung				Davon		Anbautechnik						
	Fläche 2006	Diff.in Aren im Vergleich zu 2005	1 jährige Kulturen	2 jährige Kulturen	Verfrü- hung	Verspä- tung <small>ab 1. Juli</small>	Frei- land	Damm- kulturen	Flachab- deckung	Hoch- tunnel	Berg- lagen	Sub- strat	Selbst- pflück.
AG	4272	-21	2905	1367	1159	0	2762	1510	1072	87	0	33	1502
BL	1885	-311	1029	856	61	199	993	892	60	105	0	0	610
BE	5794	-220	3462	2332	763	666	3860	692	527	124	140	450	1804
SO	1025	-175	950	75	370	0	390	635	370	0	0	0	280
TI	5	-29	5	0	0	0	5	0	0	0	0	0	0
Mittelland	12981	-756	8351	4630	2353	865	8010	3729	2029	316	140	483	4196
FR	1171	610	912	259	61	0	2	1149	20	0	0	0	586
GE	1061	66	587	474	386	0	0	761	180	178	0	278	0
NE	325	117	150	175	75	0	0	325	75	0	0	0	0
VD	2674	-63	1819	855	572	415	796	1870	449	234	0	64	342
JU	220	-160	0	220	0	0	0	0	0	0	0	0	220
Westschweiz	5451	570	3468	1983	1094	415	798	4105	724	412	0	342	1148
GR	1784	27	1779	5	1210	550	0	1760	1210	0	0	0	160
SH	112	-83	74	38	20	0	89	0	20	0	0	0	45
SG	2427	-8	2117	310	736	202	266	1425	677	452	81	380	0
TG	7098	-6	6597	501	2722	2261	1850	2906	1872	1657	0	1307	221
ZH	4812	1610	3952	860	617	0	4034	580	302	198	0	0	1299
Ostschweiz	16233	1540	14519	1714	5305	3013	6239	6671	4081	2307	81	1687	1725
LU	3197	-428	2758	439	1656	605	1485	1920	492	130	250	429	127
NW	0	0	0	0	0	0	0	0	0	0	0	0	0
OW	0	0	0	0	0	0	0	0	0	0	0	0	0
SZ	43	-167	25	18	0	0	15	28	0	0	16	0	0
ZG	561	62	557	4	431	3	38	518	321	45	3	5	50
Zentralschweiz	3801	-533	3340	461	2087	608	1538	2466	813	175	269	434	177
VS	4483	-821	3929	554	3878	605	585	1017	510	1860	285	226	380
Total Schweiz	42949	0	33607	9342	14717	5506	17170	17988	8157	5070	775	3172	7626
Freizone	400	0	400	0	150	0	0	0	0	150	0	0	0
TOTAL 2006	43349	0	34007	9342	14867	5506	17170	17988	8157	5220	775	3172	7626
Flächen 2005	43349	0	32716	10633	15741	5947	15469	18478	9997	4922	885	2722	6699
Differenz 06 in Aren	0	0	1291	-1291	-874	-441	1701	-490	-1840	298	-110	450	927
Differenz 2006 in ha	0.00	0.00	12.91	-12.91	-8.74	-4.41	17.01	-4.90	-18.40	2.98	-1.10	4.50	9.27

2.9. Erdbeersorten nach Kanton und Region 2006 (Alle Angaben in Aren)

Sorten	Mittelland						Westschweiz						Ostschweiz						Zentralschweiz					Wallis	Frei-	Total	
	AG	BL	BE	SO	TI	Tot.	FR	GE	NE	VD	JU	Tot.	GR	SH	SG	TG	ZH	Tot.	LU	NW	OW	SZ	ZG	Tot.	VS	Zone	CH
ELSANTA	235	149	1236	420	0	2040	220	0	110	0	0	330	1477	20	1075	3157	610	6339	421	0	0	0	76	497	13	0	9219
DARSELECT	1380	741	1083	25	0	3229	365	170	85	0	0	620	1	0	279	1150	763	2193	940	0	0	28	85	1053	20	0	7115
ELVIRA	784	35	516	250	0	1585	348	20	0	0	0	368	3	74	165	161	465	868	181	0	0	0	15	196	10	0	3027
CLERY	320	218	0	0	0	538	20	190	90	0	0	300	0	0	0	0	0	0	101	0	0	0	72	173	1347	0	2358
MARMOLADA	0	0	0	0	0	0	0	0	0	0	0	0	0	0	50	0	0	50	0	0	0	0	0	0	2154	0	2204
RAURICA	93	127	308	0	0	528	0	0	0	0	0	0	0	0	30	70	298	398	134	0	0	0	0	134	170	0	1230
SYMPHONY	129	331	143	40	0	643	9	0	0	0	0	9	0	0	56	73	83	212	112	0	0	0	79	191	0	0	1055
AROSA	78	16	0	0	0	94	0	0	20	0	0	20	0	0	0	0	0	0	431	0	0	0	22	453	362	0	929
PEGASUS	181	32	173	0	0	386	15	80	0	0	0	95	0	0	35	33	30	98	301	0	0	0	0	301	0	0	880
KIMBERLEY	142	0	5	0	0	147	0	0	0	0	0	0	0	0	53	580	0	633	28	0	0	0	42	70	0	0	850
THURIGA	84	0	167	0	0	251	16	30	20	0	0	66	0	5	9	114	320	448	0	0	0	0	6	6	0	0	771
HONOEYE	30	120	54	60	0	264	0	0	0	0	0	0	0	0	240	9	35	284	0	0	0	0	100	100	0	0	648
POLKA	15	0	111	0	0	126	0	0	0	0	0	0	0	0	4	0	389	393	100	0	0	0	7	107	0	0	626
MADELEINE	0	0	123	0	0	123	0	30	0	0	0	30	0	0	103	98	109	310	15	0	0	0	5	20	115	0	598
EVEREST	0	0	0	0	0	0	0	0	0	0	0	0	300	0	0	280	0	580	0	0	0	0	5	5	0	0	585
THUCHAMPION	85	0	0	0	0	85	0	15	0	0	0	15	0	0	0	0	203	203	144	0	0	0	1	145	0	0	448
MARA DES BOIS	0	0	0	0	0	0	0	300	0	0	0	300	0	0	0	0	0	0	0	0	0	0	0	0	94	0	394
MARIANNA	125	0	0	0	0	125	128	3	0	0	0	131	0	0	0	63	0	63	70	0	0	0	1	71	0	0	390
EVITA	0	0	0	0	0	0	0	0	0	0	0	0	0	0	0	280	0	280	0	0	0	0	0	0	0	0	280
MARS	15	0	54	0	0	69	0	0	0	0	0	0	0	0	0	186	186	186	0	0	0	3	0	3	0	0	258
LAMBADA	103	0	0	0	0	103	0	86	0	0	0	86	0	0	1	45	0	46	0	0	0	0	1	1	0	0	236
ST. PIERRE	101	0	0	50	0	151	4	46	0	0	0	50	0	0	0	0	0	0	20	0	0	0	0	20	0	0	221
MAJORAL	17	0	166	0	0	183	0	0	0	0	0	0	0	10	0	11	7	28	6	0	0	0	1	7	0	0	218
TENIRA	65	0	38	0	0	103	0	0	0	0	0	0	0	0	5	12	0	17	0	0	0	0	0	0	0	0	120
ELSINORA	0	0	0	0	0	0	0	0	0	0	0	0	0	0	0	0	0	0	0	0	0	0	0	0	116	0	116
THUBELLA	37	0	0	0	0	37	0	0	0	0	0	0	0	0	0	0	0	0	74	0	0	0	0	74	0	0	111
ALBA	35	0	0	0	0	35	0	0	0	0	0	0	0	0	0	0	0	0	46	0	0	0	25	71	0	0	106
CIFLORETTA	0	0	0	0	0	0	0	91	0	0	0	91	0	0	0	0	0	0	0	0	0	0	0	0	0	0	91
PETRINA	1	0	6	0	0	7	0	0	0	0	0	0	0	0	0	9	52	61	0	0	0	0	0	0	0	0	68
KORONA	66	0	0	0	0	66	0	0	0	0	0	0	0	0	0	0	0	0	0	0	0	0	0	0	0	0	66
JAMASKA	36	0	0	0	0	36	0	0	0	0	0	0	0	0	0	0	0	0	19	0	0	0	0	19	0	0	55
FLORENCE	26	4	0	0	0	30	0	0	0	0	0	0	0	0	6	0	0	6	12	0	0	0	0	12	0	0	48
MARALINE	23	10	0	0	0	33	0	0	0	0	0	0	0	0	0	0	0	0	10	0	0	0	1	11	0	0	44
THULANA	23	10	0	0	0	33	5	0	0	0	0	5	3	0	0	0	0	3	0	0	0	0	0	0	0	0	41
DIV. BIOSORTEN	9	0	0	0	0	9	0	0	0	0	0	0	0	0	0	0	0	0	0	0	0	12	0	12	0	0	21
LAMBAOLA	0	0	0	0	0	0	0	0	0	0	0	0	0	0	0	0	0	0	20	0	0	0	0	20	0	0	20
SIMIDA	1	0	0	0	0	1	0	0	0	0	0	0	0	0	0	0	0	0	12	0	0	0	0	12	0	0	13
YAMATKA	0	0	0	0	0	0	0	0	0	0	0	0	0	0	0	0	0	0	0	0	0	0	12	12	0	0	12
AMABELLE	0	0	0	0	0	0	10	0	0	0	0	10	0	0	0	0	0	0	0	0	0	0	0	0	0	0	10
WADENSWIL	9	0	0	0	0	9	0	0	0	0	0	0	0	0	0	0	0	0	0	0	0	0	0	0	0	0	9
PANDORA	0	0	0	0	0	0	0	0	0	0	0	0	0	0	0	6	0	6	0	0	0	0	0	0	0	0	6
DIVERS	24	92	1611	180	5	1912	31	0	0	2674	220	2925	0	3	316	947	1262	2528	0	0	0	0	5	5	82	400	7852
Total	4272	1885	5794	1025	5	12981	1171	1061	325	2674	220	5451	1784	112	2427	7098	4812	16233	3197	0	0	43	561	3801	4483	400	43349

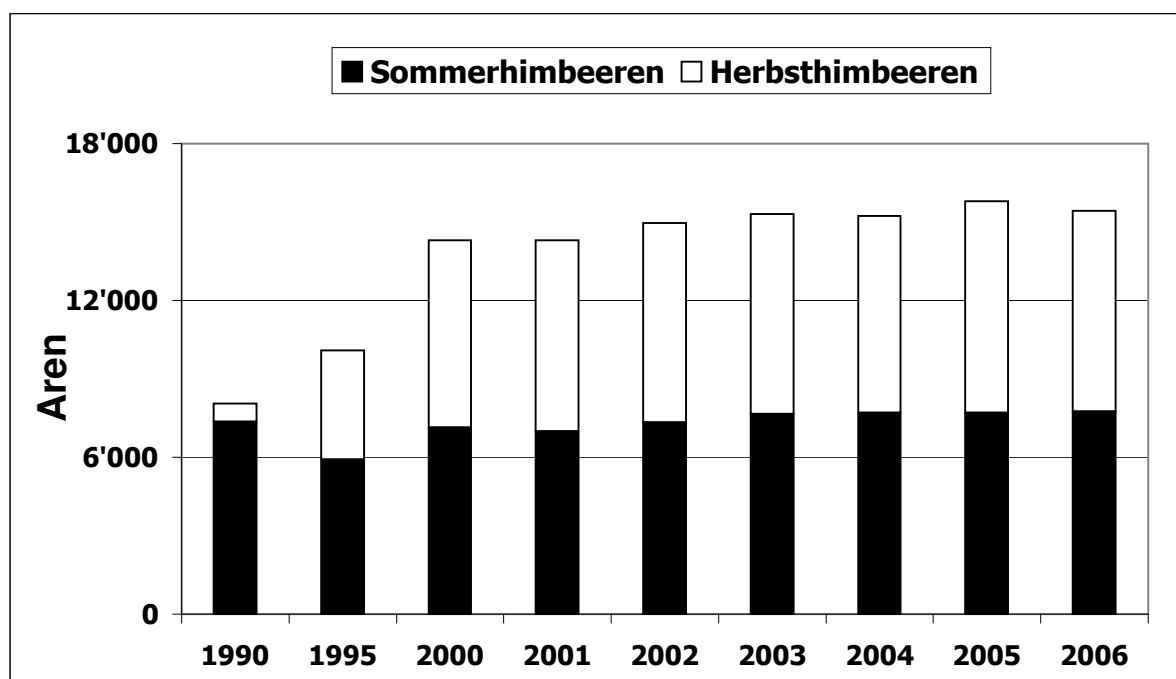
3. STRAUCHBEERANBAUFLÄCHE 2006

Schweiz und Freizone

3.1. Himbeeren

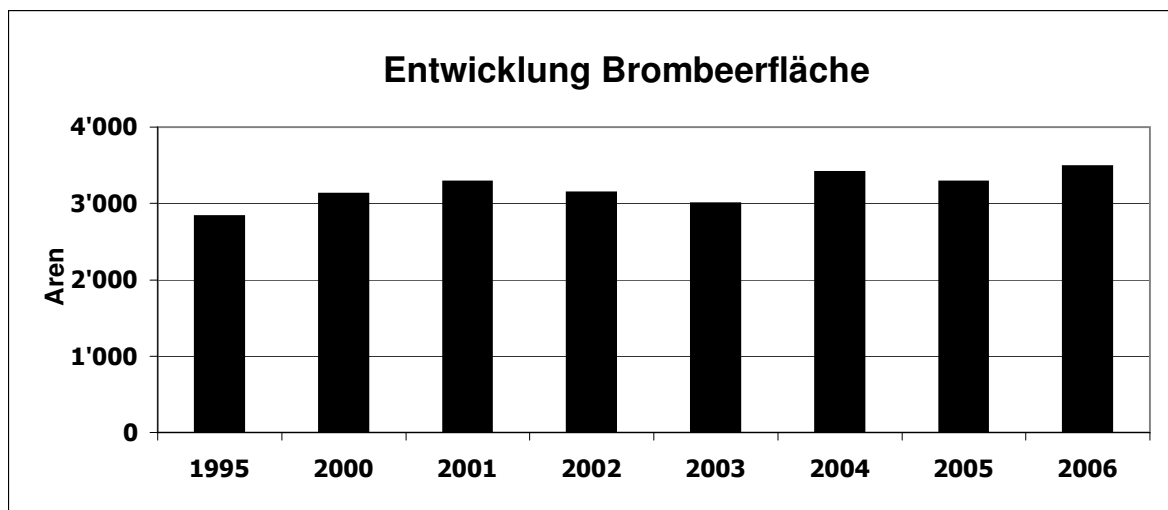
	2005	2006	Diff. Aren	Diff. %
SOMMERHIMBEEREN	7'697	7'730	33	0
HERBSTHIMBEEREN	8'096	7'700	-396	-5
Total Aren	15'793	15'430	-363	-2
Freiland	8'296	9'432	1'136	14
Unter Abdeckung	4'497	3'998	-499	-11
Selbstpflücken	1'481	1'557	76	5

	Sommerhimbeeren	Herbsthimbeeren	Total
1990	7'336	730	8'066
1995	5'890	4'196	10'086
2000	7'125	7'171	14'296
2001	6'991	7'322	14'313
2002	7'321	7'647	14'968
2003	7'638	7'680	15'318
2004	7'680	7'563	15'243
2005	7'697	8'096	15'793
2006	7'730	7'700	15'430



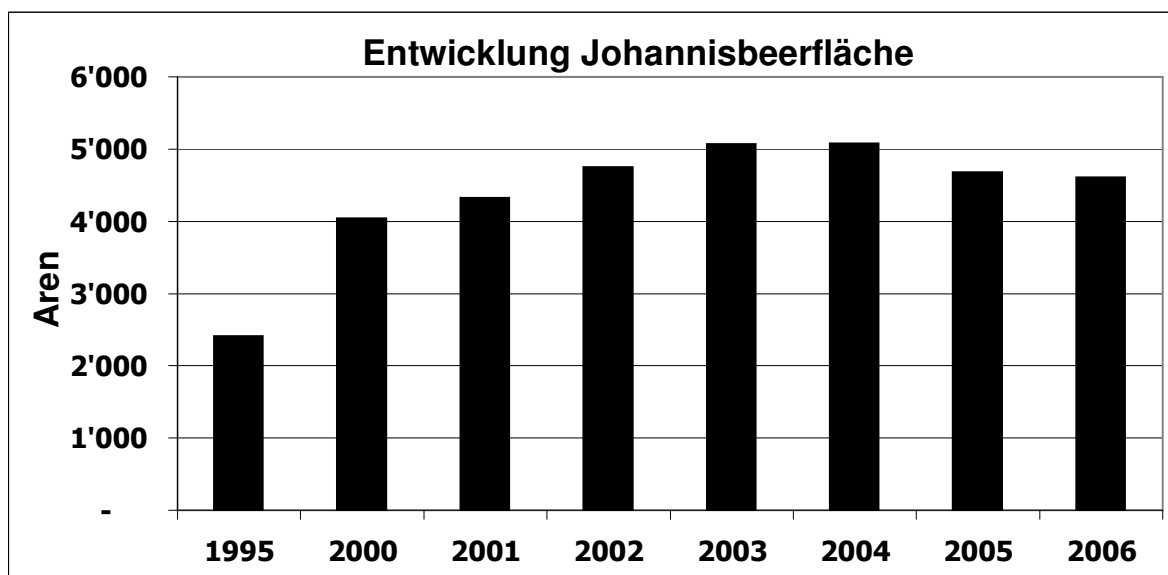
3.2. BROMBEEREN

	2005	2006	Diff. Aren	Diff. %
Total Aren	3'284	3'487	203	6
Freiland	2'321	2'360	39	2
Unter Abdeckung	813	977	164	20
Selbstpflücken	212	175	-37	-17



3.3. JOHANNISBEEREN

	2005	2006	Diff. Aren	Diff. %
Total Aren	4'682	4'611	-71	-2
Freiland	2'569	2'957	388	15
Unter Abdeckung	813	354	-459	-56
Selbstpflücken	202	133	-69	-34




3.4. ANDERE STRAUCHBEEREN

	2005	2006	Freiland	Unter Abdeckung
Heidelbeeren	2'984	3'532	3'239	275
Stachelbeeren	636	670	595	79
Holunder	1'272	1'461	1'453	6
Cassis	821	774	774	7
Josta	13	15	15	0
Total Aren	5'726	6'452	6'076	367

3.5. TOTAL STRAUCHBEEREN (Schweiz und Freizone)

	2005	2006	Diff. Aren
Himbeeren	15'793	15'430	-363
Brombeeren	3'284	3'487	203
Johannisbeeren	4'682	4'611	-71
Stachelbeeren	636	670	34
Heidelbeeren	2'984	3'532	548
Holunder	1'272	1'461	189
Cassis	821	774	-47
Josta	13	15	2
Gesamttotal Aren	29'485	29'980	495



4. BEERENANBAUFLÄCHE NACH KANTON UND REGION 2006 (Alle Angaben in Aren)

BEEREN		Mittelland						Westschweiz						Ostschweiz						Zentralschweiz						Wallis	Frei- zone	Total CH
		AG	BL	BE	SO	TI	Tot.	FR	GE	NE	VD	JU	Tot.	GR	SH	SG	TG	ZH	Tot.	LU	NW	OW	SZ	ZG	Tot.			
Erdbeeren	06	4272	1885	5794	1025	5	12981	1171	1061	325	2674	220	5451	1784	112	2427	7098	4812	16233	3197	0	0	43	561	3801	4483	400	43349
	05	4293	2196	6014	1200	34	13737	561	995	208	2737	380	4881	1757	195	2435	7104	3202	14693	3625	0	0	210	499	4334	5304	400	43349
	04	4131	1719	5669	1100	3	12622	524	846	190	2439	357	4356	1624	474	2302	7009	3400	14809	3236	0	0	192	524	3952	5142	400	41281
Brombeeren	06	158	380	152	60	53	803	97	303	130	485	14	1029	1	12	104	507	440	1064	235	5	0	0	55	295	146	150	3487
	05	93	420	169	80	53	815	97	366	50	478	14	1005	1	13	97	503	221	835	239	5	0	25	50	319	160	150	3284
	04	87	341	170	80	52	730	90	585	110	530	14	1329	4	14	82	463	210	773	209	5	0	20	50	284	146	150	3412
Sommerhimb.	06	171	463	467	150	30	1281	171	273	71	750	30	1295	382	18	127	797	880	2204	483	7	0	0	106	596	1354	1000	7730
	05	149	468	473	180	30	1300	112	273	58	763	43	1249	420	18	126	816	453	1833	319	7	0	30	112	468	1347	1500	7697
	04	125	507	506	140	30	1308	112	333	50	785	43	1323	333	37	113	708	480	1671	356	7	0	30	98	491	1387	1500	7680
Herbsthimb.	06	212	511	477	280	23	1503	99	227	40	456	10	832	335	157	212	972	900	2576	648	5	0	10	115	778	1011	1000	7700
	05	317	448	477	320	23	1585	42	383	79	388	10	902	540	257	179	888	459	2323	592	5	0	170	100	867	919	1500	8096
	04	278	522	452	280	27	1559	38	266	70	337	10	721	466	293	203	743	455	2160	484	5	0	100	89	678	945	1500	7563
Johannisb.	06	35	671	189	65	33	993	63	262	30	155	4	514	1	14	94	831	300	1240	184	0	0	0	13	197	367	1300	4611
	05	35	776	207	75	33	1126	80	240	30	208	4	562	1	34	99	794	127	1055	170	0	0	10	14	194	445	1300	4682
	04	39	791	230	100	34	1194	79	254	30	224	4	591	3	32	92	1030	200	1357	176	0	0	10	14	200	435	1300	5077
Cassis	06	2	2	39	0	1	44	6	31	2	58	0	97	0	12	10	9	0	31	18	0	0	0	0	18	84	500	774
	05	1	2	25	0	1	29	9	29	2	83	0	123	0	12	9	15	0	36	20	0	0	0	0	20	113	500	821
	04	0	2	34	0	2	38	6	38	4	85	0	133	2	13	7	0	0	22	15	0	0	0	0	15	110	500	818
Stachelb.	06	2	31	25	65	25	148	4	11	0	28	0	43	0	17	4	290	65	376	87	0	0	0	16	103	0	0	670
	05	2	61	29	50	25	167	6	12	0	29	0	47	0	47	5	279	32	363	23	0	0	0	16	39	20	0	636
	04	1	68	32	50	25	176	2	10	0	41	0	53	2	37	3	264	35	341	81	0	0	0	16	97	20	0	687
Holunder	06	61	16	35	30	0	142	2	0	0	0	0	2	0	0	526	735	25	1286	21	0	0	0	10	31	0	0	1461
	05	47	21	66	30	0	164	3	0	0	0	0	3	0	0	375	672	25	1072	20	0	0	0	13	33	0	0	1272
	04	0	16	63	0	0	79	2	4	0	0	0	6	1	0	306	709	25	1041	19	0	0	0	4	23	0	0	1149
Heidelbeeren	06	286	29	895	270	117	1597	78	5	0	38	3	124	0	20	390	319	650	1379	390	1	2	0	35	428	4	0	3532
	05	284	35	870	250	117	1556	66	5	0	38	3	112	0	100	200	360	381	1041	223	0	2	11	35	271	4	0	2984
	04	254	35	876	220	119	1504	64	5	0	38	3	110	0	100	217	262	300	879	221	0	2	0	15	238	4	0	2735
Josta	06	0	0	5	0	1	6	2	2	0	0	0	4	0	3	0	0	0	3	2	0	0	0	0	2	0	0	15
	05	0	0	6	0	1	7	1	2	0	0	0	3	0	3	0	0	0	3	0	0	0	0	0	0	0	0	13
	04	3	0	1	0	1	5	1	0	0	0	0	1	0	10	0	0	0	10	0	0	0	0	0	0	0	0	16
Total Beeren	06	5199	3988	8078	1945	288	19498	1693	2175	598	4644	281	9391	2503	365	3894	11558	8072	26392	5265	18	2	53	911	6036	7449	4350	73329
Total Beeren	05	5221	4427	8336	2185	317	20486	977	2305	427	4724	454	8887	2719	679	3525	11431	4900	23254	5231	17	2	456	839	6036	8312	5350	72834
Diff. in Aren	06	-22	-439	-258	-240	-29	-988	716	-130	171	-80	-173	504	-216	-314	369	127	3172	3138	34	1	0	-403	72	-296	-863	-1000	495
Diff. in ha	06	-0.2	-4.4	-2.6	-2.4	-0.3	-9.9	7.2	-1.3	1.7	-0.8	-1.7	5.0	-2.2	-3.1	3.7	1.3	31.7	31.4	0.3	0.0	0.0	-4.0	0.7	-3.0	-8.6	-10.0	5.0
Ohne Erdb.	06	927	2103	2284	920	283	6517	522	1114	273	1970	61	3940	719	253	1467	4460	3260	10159	2068	18	2	10	350	2448	2966	3950	29980
Ohne Erdb.	05	928	2231	2322	985	283	6749	416	1310	219	1987	74	4006	962	484	1090	4327	1698	8561	1606	17	2	246	340	2211	3008	4950	29485