

Mostobsternte 2021

Wochenbericht Nr. 7



Zug, 26. Oktober 2021

1. Verarbeitung im Inland / Verarbeitungsstand

1.1 Kategorie: Suisse Garantie / Konventionell

in Tonnen

KW	Wochen	übriges Mostobst	gewöhnl. Mostäpfel	Spezial Mostäpfel	Total Mostäpfel	Mostbirnen	Total Mostbirnen	Total Mostobst
37	bis 12.09.2021	35.0	380.7	579.1	994.8	19.1	19.1	1'013.8
38	13.09. - 19.09.	4.7	406.4	1'003.3	1'414.4	177.4	177.4	1'591.8
39	20.09. - 26.09.	0.0	834.8	1'937.9	2'772.7	183.2	183.2	2'955.9
40	27.09. - 03.10.	0.0	944.8	3'152.9	4'097.7	199.2	199.2	4'296.9
41	04.10. - 10.10.	0.0	876.6	3'878.9	4'755.5	493.8	493.8	5'249.3
42	11.10. - 17.10.	0.0	756.1	4'504.1	5'260.2	610.5	610.5	5'870.7
43	18.10. - 24.10.	0.0	1'173.0	4'764.9	5'937.9	660.0	660.0	6'597.9
44	25.10. - 31.10.	0.0	0.0	0.0	0.0	0.0	0.0	0.0
45	01.11. - 07.11.	0.0	0.0	0.0	0.0	0.0	0.0	0.0
46	08.11. - 14.11.	0.0	0.0	0.0	0.0	0.0	0.0	0.0
47	15.11. - 21.11.	0.0	0.0	0.0	0.0	0.0	0.0	0.0
48	22.11. - 28.11.	0.0	0.0	0.0	0.0	0.0	0.0	0.0
Total		39.7	5'372.4	19'821.1	25'233.2	2'343.1	2'343.1	27'576.3

1.2 Kategorie: Bio

in Tonnen

KW	Wochen	übriges Mostobst	gewöhnl. Mostäpfel	Spezial Mostäpfel	Total Mostäpfel	Mostbirnen	Total Mostbirnen	Total Mostobst
37	bis 12.09.2021	0.1	33.1	119.7	152.8	7.7	7.7	160.5
38	13.09. - 19.09.	0.0	36.0	172.5	208.5	39.0	39.0	247.5
39	20.09. - 26.09.	0.0	57.4	269.6	327.0	68.0	68.0	395.0
40	27.09. - 03.10.	0.0	29.7	309.9	339.6	82.0	82.0	421.6
41	04.10. - 10.10.	0.0	29.5	456.2	485.7	119.5	119.5	605.2
42	11.10. - 17.10.	0.0	40.5	580.9	621.4	128.2	128.2	749.6
43	18.10. - 24.10.	0.0	40.6	501.2	541.8	121.2	121.2	663.0
44	25.10. - 31.10.	0.0	0.0	0.0	0.0	0.0	0.0	0.0
45	01.11. - 07.11.	0.0	0.0	0.0	0.0	0.0	0.0	0.0
46	08.11. - 14.11.	0.0	0.0	0.0	0.0	0.0	0.0	0.0
47	15.11. - 21.11.	0.0	0.0	0.0	0.0	0.0	0.0	0.0
48	22.11. - 28.11.	0.0	0.0	0.0	0.0	0.0	0.0	0.0
Total		0.1	266.8	2'410.0	2'676.7	565.7	565.7	3'242.4

2. Kumulierte Gesamtmenge / % der Ernteschätzung

in Tonnen

KW	Wochen	Mostäpfel			Mostbirnen		Total Mostobst	
		Total	Export	in % der Schätzung	Total	in % der Schätzung	Total	in % der Schätzung
37	bis 12.09.2021	1'147.5	0.0	1.9%	26.8	0.4%	1'174.3	1.8%
38	13.09. - 19.09.	1'622.9	47.0	2.8%	216.4	3.4%	1'886.3	2.8%
39	20.09. - 26.09.	3'099.7	15.1	5.2%	251.2	4.0%	3'366.0	5.0%
40	27.09. - 03.10.	4'437.3	36.8	7.4%	281.2	4.5%	4'755.3	7.1%
41	04.10. - 10.10.	5'241.2	0.0	8.7%	613.3	9.7%	5'854.5	8.8%
42	11.10. - 17.10.	5'881.6	0.0	9.7%	738.7	11.7%	6'620.3	9.9%
43	18.10. - 24.10.	6'479.7	0.0	10.7%	781.2	12.4%	7'260.9	10.9%
44	25.10. - 31.10.	0.0	0.0	0.0%	0.0	0.0%	0.0	0.0%
45	01.11. - 07.11.	0.0	0.0	0.0%	0.0	0.0%	0.0	0.0%
46	08.11. - 14.11.	0.0	0.0	0.0%	0.0	0.0%	0.0	0.0%
47	15.11. - 21.11.	0.0	0.0	0.0%	0.0	0.0%	0.0	0.0%
48	22.11. - 28.11.	0.0	0.0	0.0%	0.0	0.0%	0.0	0.0%
Total		27'909.9	98.9	46.4%	2'908.8	46.1%	30'917.6	46.4%
Schätzung 2021		60'368.0			6'316.0		66'684.0	

3. Herkunft des verarbeiteten Mostobstes nach Kantonen

3.1 Kategorie: Suisse Garantie /konventionell

in Tonnen

ab Erntebeginn bis: **24.10.2021**

Kantone	übriges Mostobst	gewöhnl. Mostäpfel	Spezial-Mostäpfel	Total Mostäpfel	Most-Birnen	Total Mostbirnen	Total Mostobst
ZH	0.0	0.6	12.7	13.3	6.0	6.0	19.3
BE	0.0	8.0	36.6	44.6	7.8	7.8	52.4
LU	0.0	106.2	379.8	485.9	345.3	345.3	831.3
SZ	0.0	0.0	0.0	0.0	0.0	0.0	0.0
OW	4.7	18.0	3.8	26.5	30.3	30.3	56.8
NW	0.0	0.1	0.5	0.6	2.4	2.4	3.0
ZG	0.0	0.0	0.0	0.0	0.0	0.0	0.0
FR	0.0	0.0	0.0	0.0	0.0	0.0	0.0
SO	0.0	0.0	0.0	0.0	0.0	0.0	0.0
BS	0.0	0.0	0.0	0.0	0.0	0.0	0.0
BL	0.0	0.0	38.5	38.5	0.0	0.0	38.5
SH	0.0	0.0	6.1	6.1	0.0	0.0	6.1
AR	0.0	0.3	0.5	0.8	0.7	0.7	1.5
AI	0.0	0.0	0.0	0.0	0.0	0.0	0.0
SG	5.4	538.1	6'196.3	6'739.8	673.4	673.4	7'413.2
GR	0.0	0.0	0.0	0.0	0.0	0.0	0.0
AG	0.0	67.6	206.6	274.2	50.7	50.7	324.9
TG	29.6	2'571.2	12'918.1	15'518.9	1'226.5	1'226.5	16'745.4
VD	0.0	166.8	21.6	188.4	0.0	0.0	188.4
VS	0.0	1'895.5	0.0	1'895.5	0.0	0.0	1'895.5
JU	0.0	0.0	0.0	0.0	0.0	0.0	0.0
Total CH	39.7	5'372.4	19'821.1	25'233.2	2'343.1	2'343.1	27'576.3
Import*	0.0	0.0	0.0	0.0	0.0	0.0	0.0
Total verarb.	39.7	5'372.4	19'821.1	25'233.2	2'343.1	2'343.1	27'576.3
Export (gestützt)							
Total Export	0.0	98.9	0.0	98.9			
Gesamttotal	39.7	5'471.3	19'821.1	25'332.1	2'343.1	2'343.1	27'675.3

* Quelle: BLW

Tabellen ohne UR, GL, TI, NE, GE, da aus diesen Kantonen in den letzten 4 Jahren kein Mostobst in die gewerblichen Mostereien geflossen ist.

3.2 Kategorie: Bio

in Tonnen

ab Erntebeginn bis:

24.10.2021

Kantone	übriges Mostobst	gewöhnl. Mostäpfel	Spezial- Mostäpfel	Total Mostäpfel	Most-Birnen	Total Mostbirnen	Total Mostobst
ZH	0.0	0.0	0.0	0.0	0.0	0.0	0.0
BE	0.0	0.2	0.5	0.7	0.4	0.4	1.1
LU	0.0	13.3	23.8	37.1	72.0	72.0	109.0
SZ	0.0	0.0	0.0	0.0	0.0	0.0	0.0
OW	0.0	0.0	0.0	0.0	0.0	0.0	0.0
NW	0.0	0.0	0.0	0.0	0.0	0.0	0.0
ZG	0.0	0.0	0.0	0.0	0.0	0.0	0.0
FR	0.0	0.0	0.0	0.0	0.0	0.0	0.0
SO	0.0	0.0	0.0	0.0	0.0	0.0	0.0
BS	0.0	0.0	0.0	0.0	0.0	0.0	0.0
BL	0.0	0.0	0.0	0.0	0.0	0.0	0.0
SH	0.0	0.0	0.0	0.0	0.0	0.0	0.0
AR	0.0	0.0	0.0	0.0	0.0	0.0	0.0
AI	0.0	0.0	0.0	0.0	0.0	0.0	0.0
SG	0.0	50.9	451.0	501.9	142.7	142.7	644.6
GR	0.0	0.0	0.0	0.0	0.0	0.0	0.0
AG	0.0	0.0	0.0	0.0	0.0	0.0	0.0
TG	0.1	189.0	1'767.8	1'956.8	338.6	338.6	2'295.4
VD	0.0	0.0	0.0	0.0	0.0	0.0	0.0
VS	0.0	13.4	166.9	180.2	12.0	12.0	192.2
JU	0.0	0.0	0.0	0.0	0.0	0.0	0.0
Total CH	0.1	266.8	2'410.0	2'676.7	565.7	565.7	3'242.4
Import*	0.0	0.0	0.0	0.0	0.0	0.0	0.0
TOTAL verarb.	0.1	266.8	2'410.0	2'676.7	565.7	565.7	3'242.4
Export (gestützt)							
<i>Total Export</i>	<i>0</i>	<i>0</i>	<i>0</i>	<i>0</i>			
Gesamttotal	0.1	266.8	2'410.0	2'676.7	565.7	565.7	3'242.4

Tabellen ohne UR, GL, TI, NE, GE, da aus diesen Kantonen in den letzten 4 Jahren kein Mostobst in die gewerblichen Mostereien geflossen ist.

4. Vergleich der Ernteschätzung mit der Gesamterntemenge 2021

in Tonnen

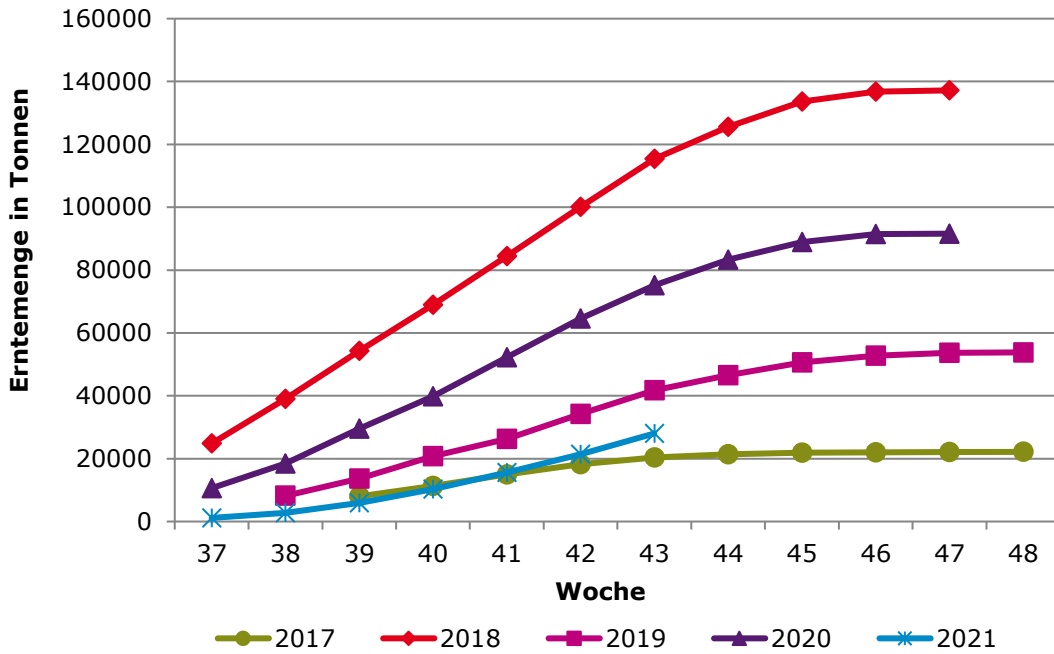
ab Erntebeginn bis: **24.10.2021**

Kanton	Mostäpfel			Mostbirnen		
	Ernte	Schätzung	Erntemenge in % der Schätzung	Ernte	Schätzung	Erntemenge in % der Schätzung
BE	45.3	533.00	8.5	8.2	11.0	74.5
FR	0.0	0.00	n.r.	0.0	0.0	n.r.
VD	188.4	650.00	29.0	0.0	0.0	n.r.
VS	2075.7	6300.00	32.9	12.0	0.0	n.r.
JU	0.0	0.00	n.r.	0.0	0.0	n.r.
Total Bern / West CH	2'309.5	7'483.0	30.9	20.2	11.0	183.6
LU	523.0	3'405.0	15.4	417.3	1'550.0	26.9
SZ	0.0	0.0	n.r.	0.0	0.0	n.r.
OW/NW	27.1	550.0	4.9	32.7	450.0	7.3
ZG	0.0	340.0	0.0	0.0	60.0	0.0
SO	0.0	0.0	n.r.	0.0	0.0	n.r.
BS/BL	38.5	40.0	96.3	0.0	0.0	n.r.
AG	274.2	1'950.0	14.1	50.7	195.0	26.0
ZH	13.3	1'200.0	1.1	6.0	200.0	3.0
Total Zentral CH /Mittelland	876.1	7'485.0	11.7	506.7	2'455.0	20.6
SH Schätzung bei TG erfasst	6.1	0.0	n.r.	0.0	0.0	n.r.
AR/AI	0.8	0.0	n.r.	0.7	0.0	n.r.
SG	7241.7	13'600.0	53.2	816.1	1'400.0	58.3
GR	0.0	0.0	n.r.	0.0	0.0	n.r.
TG	17475.7	31'800.0	55.0	1565.1	2'450.0	63.9
Total Ost CH	24'724.3	45'400.0	54.5	2'381.9	3'850.0	61.9
Zwischentotal	27'909.9	60'368.0	46.2	2'908.8	6'316.0	46.1
Export Mostobst	98.9			0.0		
Gesamttotal	28'008.8	60'368.0	46.4	2'908.8	6'316.0	46.1

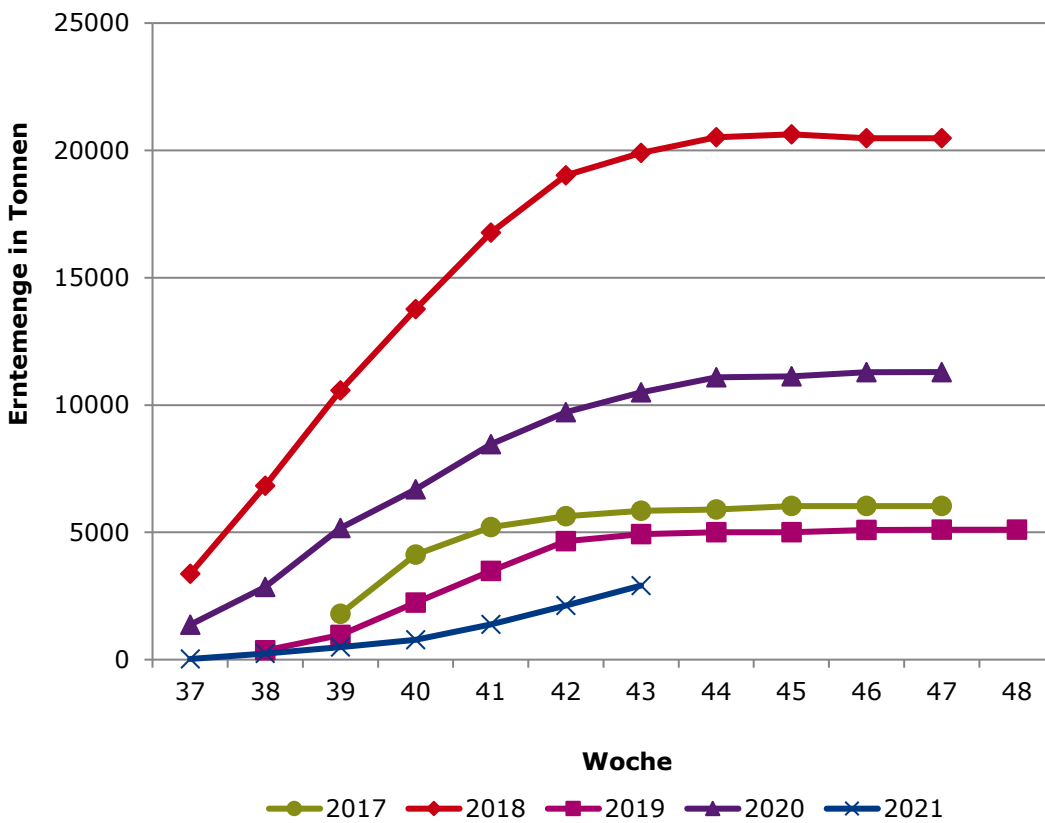
* Quelle: BLW

Tabellen ohne UR, GL, TI, NE, GE, da aus diesen Kantonen in den letzten 4 Jahren kein Mostobst in die gewerblichen Mostereien geflossen ist.

Verlauf Mostäpfel Ernte 2017–2021



Verlauf Mostbirnen-Ernte 2017–2021



6. KOMMENTAR

a) Verarbeitungsmengen SGA und Bio / Erntestand

Bis zum 24. Oktober 2021 wurden in den gewerblichen Mostereien 27 909.9 Tonnen Mostäpfel (46.2% der Schätzung) und bei den Mostbirnen 2 908.8 Tonnen (46.1% der Schätzung) geerntet und verarbeitet.

b) Gesamtschweizerischer Verarbeitungs- und Erntestand

(gemessen am Inlandbedarf SGA und Bio)

	Mostäpfel (t)		Mostbirnen (t)	
		in %		in %
Ernteschätzung Mostobst (t)	60 368		6 316	
Inlandbedarf (t)	69 994	100	6 302	100
Konzentratlager per 30.08.21 (t) gemäss Monitoring SOV	70 824		5 747	
Übernahme bis 24.10.2021 (t)	27 910	39.9	2909	46.2
Ernterversorgungsstand per 24.10.2021 (t)	98 733	141	8 656	137

Beim Inlandbedarf werden die Bedarfe an Konzentrat, Direktsaft und weiteren Produkten auf Basis von Kernobst addiert. Beim Konzentratlagerbestand handelt es sich um den reinen Bestand an Konzentrat umgerechnet in Äpfel.

c) Import

Bis zum jetzigen Zeitpunkt wurde kein Mostobst importiert.

d) Oechslegehalte

Die durchschnittlichen Oechslegehalte bei den Äpfeln SGA betragen 48.4 Oechsle, bei Bio 48.7 und bei den Birnen SGA 48.0 und Bio 47.4.

e) Qualität

Die Qualität des Mostobstes ist gut. Die Kaliber sind eher klein.

f) Rückbehalt

Der Stand der Höhe des Rückbehaltes per 24. Oktober liegt bei:

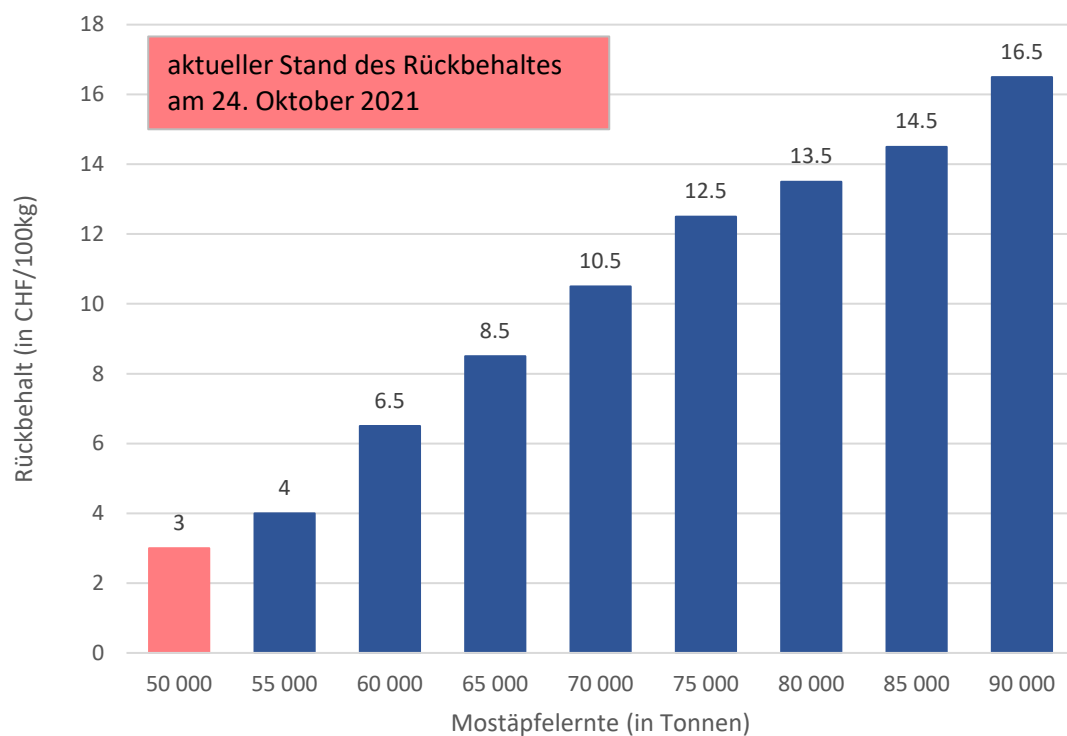
Mostäpfeln SGA / konv. bei CHF 3 / 100kg

Mostbirnen SGA / konv. bei CHF 3 / 100kg

Mostäpfel Bio bei CHF 2 / 100kg

(siehe Diagramme auf der nächsten Seite)

Mostäpfel SGA 2021



Mostbirnen SGA 2021

