Schweizer Obstverband
Fruit-Union Suisse
Associazione Svizzera Frutta

12. Wochenbericht Mostobsternte 2026 */ 12 e Rapport hebdomadaire sur la récolte des fruits à cidre 2026*



Der Schweizer Obstverband erhebt wöchentlich die verarbeiteten Mostobstmengen bei den am Ernteausgleichssystem partizipierenden Mostereien. Die Resultate werden innerhalb der Wochenberichte getrennt nach Herkunft und Produktionsmethode dargestellt.

La Fruit-Union Suisse saisie chaque semaine les quantités récoltées auprès des cidreries qui participent au système de compensation de la récolte. Les résultats sont présentés dans les rapports hebdomadaires séparément selon l'origine et la méthode de production.

Kopieren des Berichts oder Teile daraus nur unter Quellenangabe («Schweizer Obstverband»).
Mention de la source (« Fruit-Union Suisse ») obligatoire pour toute copie intégrale ou partielle du rapport.

Zug, 23. November 2026

Schweizer Obstverband • Baarerstrasse 88 • 6300 Zug • +41 41 728 68 68 • sov@swissfruit.ch

Zusammenfassung / *Résumé*

Verarbeitete Mengen im Ernteausgleichssystem (EAS) /
Quantités transformées dans le systeme de compensation de la récolte (SCR)
Bis zum 23. November 2026 wurden in den Mostereien, die am EAS partizipieren total (SGA + Bio) **54 582** Tonnen Mostäpfel und **5651** Tonnen Mostbirnen verarbeitet.
Au 23 novembre 2026 en total (SGA + Bio), ***54 582*** *tonnes de pommes à cidre et* ***5651*** *tonnes de poires à cidre avaient été transformées dans les cidreries dans le SCR.*

Ernteverlauf / *Déroulement de la récolte*

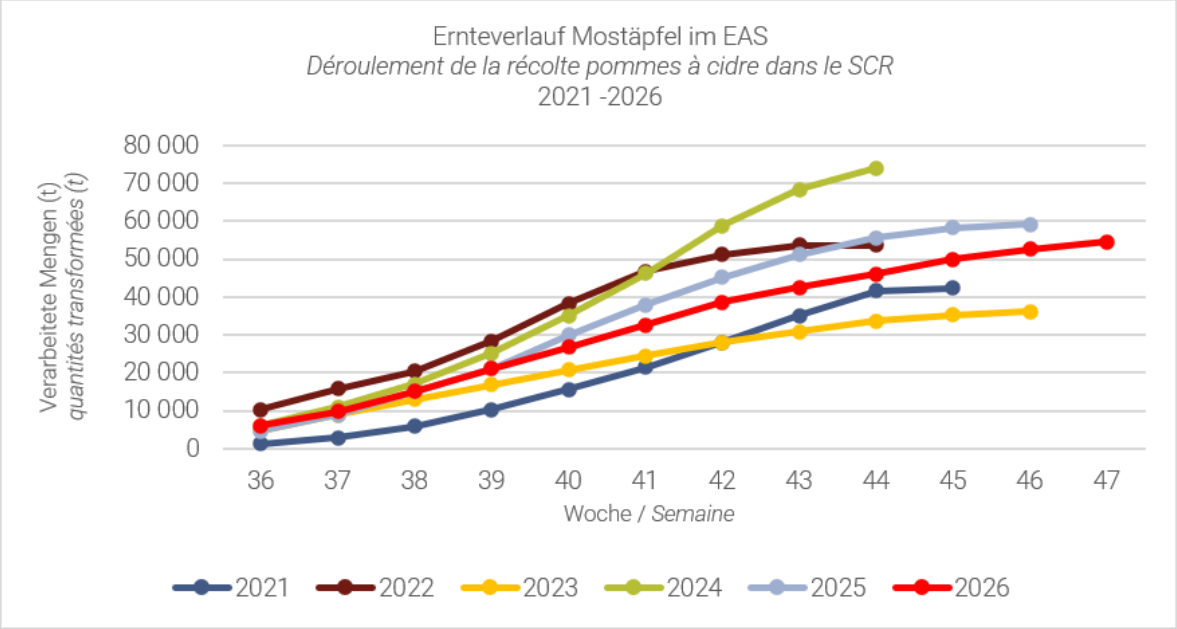

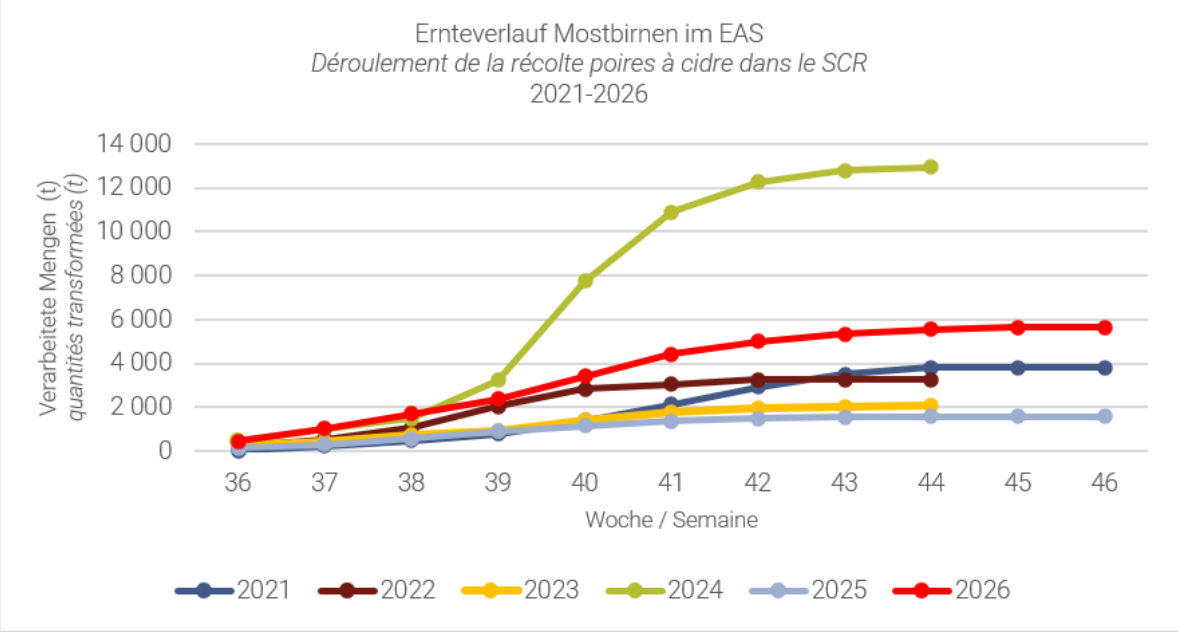

Schweizer Obstverband
Fruit-Union Suisse
Associazione Svizzera Frutta

Verarbeitungsstand im Ernteausgleichssystem – Gesamtmenge pro Kanton in Tonnen /
Niveau de transformation dans le système de compensation de la récolte - quantité totale par canton en tonnes

Bis Ende KW 47 (2026) / ***jusqu'à la Se 47 (2026)***	**Mostäpfel (t) /** ***Pommes à cidre (t)***				**Mostbirnen (t) /** ***Poires à cidre (t)***		
Kanton / ***Canton***	**Spezial /** ***Spécial***	**Gewöhnliche /** ***Communes***	**Übrige /** ***Autres***	**Total**	**Mostbirnen /** ***Poires à cidre***	**Übrige /** ***Autres***	**Total**
AG	687	162	0	848	305	0	305
AR/AI	13	0	0	13	2	0	2
BE	432	614	0	1047	53	0	53
BL/BS	28	0	0	28	0	0	0
FR	9	2	0	11	5	0	5
JU	0	0	0	0	0	0	0
LU	2759	1160	0	3919	2207	4	2211
OW/NW	134	140	0	274	261	0	261
SG	13756	923	24	14703	1016	0	1016
SH	4	6	0	11	0	0	0
SZ	84	29	0	113	14	0	14
TG	20940	4262	134	25336	1485	0	1485
VD	25	1092	5	1122	44	0	44
VS	344	6455	26	6824	138	0	138
ZG	113	37	0	150	91	0	91
ZH	137	46	0	183	27	0	27
Total	**39465**	**14928**	**189**	**54582**	**5647**	**4**	**5651**
In % der Schätzung II / ***En % de l'estimation II***				86 %			185 %
Ernteschätzung II / ***Estimation de recolte II***				63700			3050

Verarbeitungsstand im Ernteausgleichssystem Suisse Garantie / konventionell in Tonnen / *Niveau de transformation dans le système de compensation de la récolte Suisse Garantie / conventionnel en tonnes*

SGA (2026)		Mostäpfel (t) / *Pommes à cidre (t)*			Mostbirnen (t) / *Poires à cidre (t)*		
Woche/ Semaine	**Spezial / *Spécial***	**Gewöhnliche / *Communes***	**Übrige / *Autres***	**Total**	**Mostbirnen / *Poires à cidre***	**Übrige / *Autres***	**Total**
36	2682	2275	134	5090	413	0	413
37	1862	1463	0	3324	496	0	496
38	3079	1584	0	4662	541	0	541
39	3633	1408	0	5041	528	0	528
40	3776	1315	5	5096	843	0	843
41	4177	1219	0	5396	821	4	825
42	3960	894	0	4854	456	0	456
43	2782	917	0	3699	270	0	270
44	2188	1009	0	3197	201	0	201
45	2663	754	0	3417	65	0	65
46	2022	463	0	2485	4	0	4
47	1391	483	0	1874	0	0	0
Total	**34214**	**13783**	**139**	**48136**	**4639**	**4**	**4643**

Ernteverlauf SGA / *Déroulement de la récolte SGA*

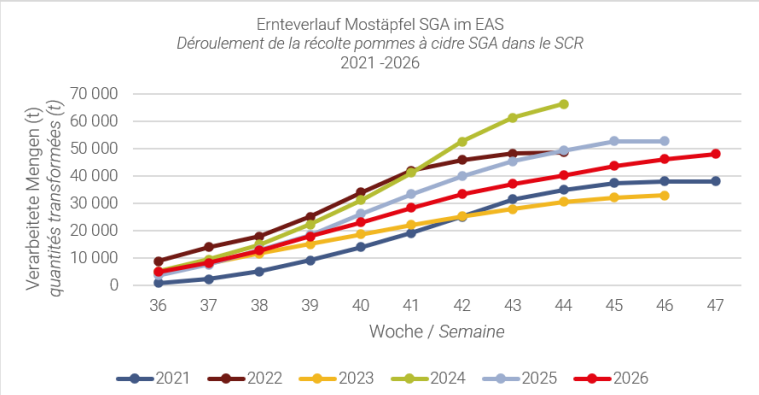

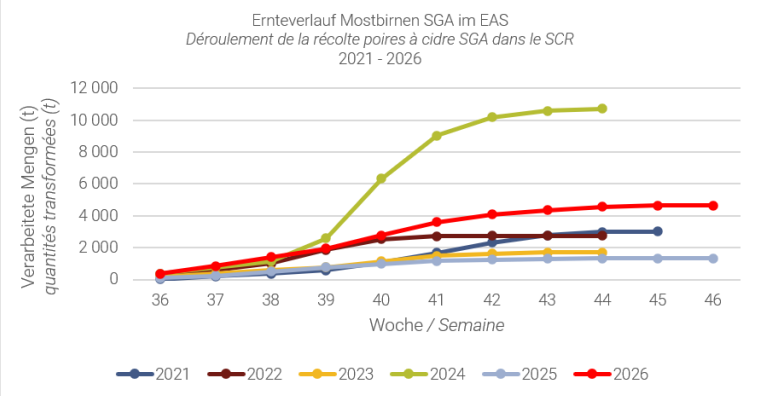

Verarbeitungsstand im Ernteausgleichssystem Bio in Tonnen /
Niveau de transformation dans le système de compensation des récoltes Bio en tonnes

Bio (2026)	Mostäpfel (t) / *Pommes à cidre (t)*				Mostbirnen (t) / *Poires à cidre (t)*		
Woche/ *Semaine*	**Spezial / *Spécial***	**Gewöhnliche / *Communes***	**Übrige / *Autres***	**Total**	**Mostbirnen / *Poires à cidre***	**Übrige / *Autres***	**Total**
36	750	295	25	1070	101	0	101
37	296	86	0	382	88	0	88
38	593	123	0	716	121	0	121
39	631	175	26	832	140	0	140
40	492	77	0	568	189	0	189
41	527	109	0	636	187	0	187
42	586	66	0	652	96	0	96
43	424	81	0	505	46	0	46
44	393	57	0	450	27	0	27
45	303	40	0	344	11	0	11
46	179	26	0	205	3	0	3
47	77	9	0	86	0	0	0
Total	**5251**	**1144**	**50**	**6446**	**1008**	**0**	**1008**

Ernteverlauf Bio / *Déroulement de la récolte Bio*

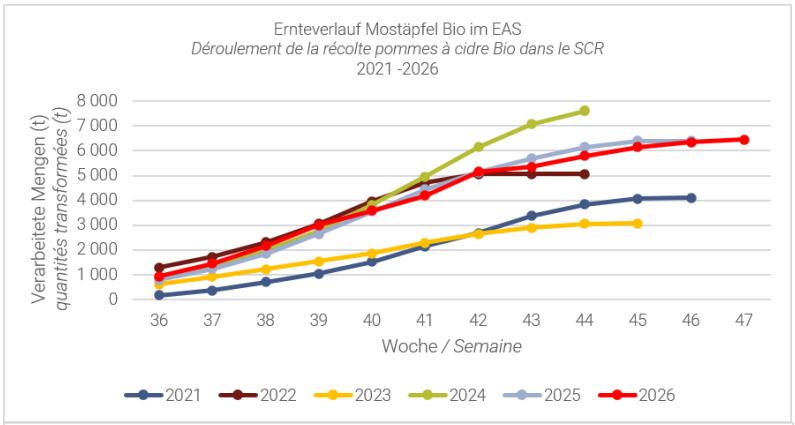

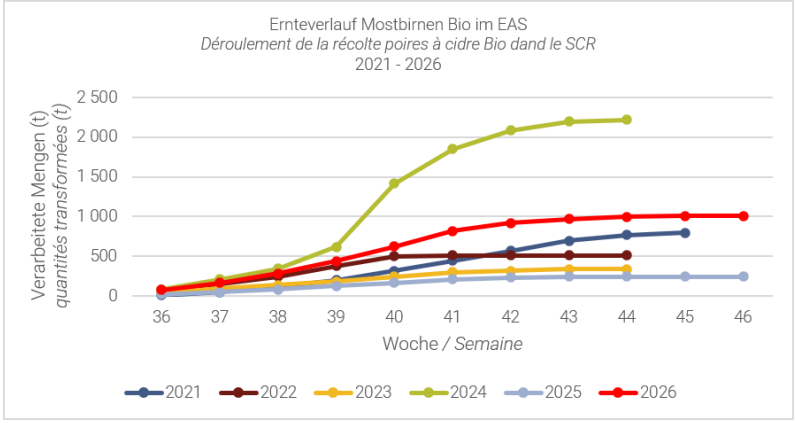

Ernteausgleichsbeitrag Mostäpfel und Mostbirnen SGA und Bio /
Contribution à la compensation de la récolte de fruits à cidre SGA et Bio

Nach intensiven Diskussionen haben Vertreterinnen und Vertreter der Mostobstproduktion und der Mostereien die Weiterentwicklung des Ernteausgleichssystems (EAS) für die Ernte 2026 beschlossen. Neu wird der Ernteausgleichsbeitrag bereits vor der Saison festgelegt. Er wurde aufgrund der Lagerbestände, des Bedarfs sowie der Ernteschätzung berechnet. Der Beitrag beträgt CHF 7.50 pro 100 Kilogramm SGA-Mostäpfel. Die strukturell unterversorgten Regionen AG, LU, OW/NW, SZ, ZG und ZH sind von der Beitragserhebung ausgenommen (entspricht 6 % der Gesamtmenge). Damit trägt die Branchenlösung den unterschiedlichen Produktions- und regionalen Bedürfnisstrukturen Rechnung. Für SGA-Mostbirnen sowie Bio-Mostobst wird kein Beitrag erhoben. Die Branchenlösung schafft frühzeitig Klarheit und erhöht die Planungssicherheit für Produzentinnen und Produzenten. Das bestehende Ernteausgleichssystem wird nach der Ernte 2026 abgelöst.

À l'issue de discussions approfondies, les représentants des producteurs de fruits à cidre et des cidreries ont décidé de faire évoluer le système de compensation de la récolte (SCR) pour la récolte 2026. Désormais, la contribution de compensation de la récolte est fixée avant le début de la saison. Elle a été calculée sur la base des stocks existants, des besoins du marché et des prévisions de récolte. La contribution s'élève à CHF 7.50 par 100 kilogrammes de pommes à cidre SGA. Les régions structurellement déficitaires en approvisionnement, à savoir AG, LU, OW/NW, SZ, ZG et ZH, sont exemptées de cette contribution (ce qui représente 6 % du volume total). Cette solution sectorielle tient ainsi compte des différentes structures de production et des besoins régionaux. Aucune contribution n'est prélevée pour les poires à cidre SGA ni pour les fruits à cidre bio. La solution sectorielle apporte suffisamment tôt de la clarté et renforce la sécurité de planification pour les productrices et producteurs. Le système actuel de compensation de la récolte prendra fin après la récolte 2026.